





NCG IND. COM. LTDA
CNPJ 08.915.533/0002-96
R. CARAPICUÍBA, 66 - VILA CARRÃO
SÃO PAULO - SP, 03438-090
SAC@DICOMPEL.COM.BR
@DICOMPELNCG

doccia



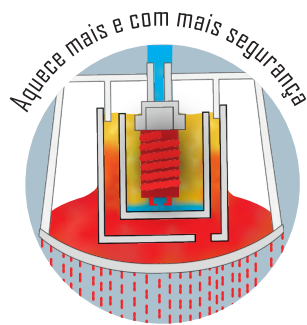
DESIGNED BY **dicompel**

A Ducha Doccia é a melhor opção para facilitar a higiene e o seu bem-estar através de um banho relaxante.



Inovadora e projetada para oferecer mais aquecimento e homogeneização da temperatura da água, a Ducha Doccia conta com o melhor isolamento elétrico da resistência do aparelho

- Design exclusivo e fluido
- Mais segurança por possuir três barreiras de isolamento
- Grande durabilidade
- Resistência troca-fácil



Sistema único e exclusivo Dicompel com Dupla Câmara de Aquecimento, que promove maior aquecimento e homogeneidade

Veja mais informações em nosso Youtube



127V

DRD-1127/1

Ducha Dicompel Doccia(127V/5.500W) Branca
Linha Dream - Gravação em preto.

DRD-1127/2

Ducha Dicompel Doccia(127V/5.500W) Branca
Linha Dream - Gravação dourada.

GRAVAÇÃO PRETA



GRAVAÇÃO DOURADA



CARACTERÍSTICAS TÉCNICAS

- | | |
|---|--|
| <ul style="list-style-type: none"> ▪ VERSÃO 127V (~) ▪ MODELO: DOCCIA ▪ POTÊNCIA: 5.500W ▪ DISJUNTOR: 50 A ▪ PRESSÃO MÍNIMA DE FUNCIONAMENTO: 10kPa (1 m.c.a) ▪ PRESSÃO DE ACIONAMENTO: 10kPa (1 m.c.a) | <ul style="list-style-type: none"> ▪ MARCA: DICOMPEL ▪ TENSÃO NOMINAL: 127 V (~) ▪ FIAÇÃO MÍNIMA: 10 mm² ▪ DISTÂNCIA MÁXIMA DO DISJUNTOR AO APARELHO: 26 m ▪ PRESSÃO MÁXIMA DE FUNCIONAMENTO: 400kPa (40 m.c.a) ▪ Nº IP (GRAU DE PROTEÇÃO): IP 24 |
|---|--|

A resistividade da água fornecida a este produto, a 22º C, não deve ser inferior a 1.300 Ω.cm

220V

DRD-1220/1

Ducha Dicompel Doccia(220V/5.500W) Branca
Linha Dream - Gravação em preto.

DRD-1220/2

Ducha Dicompel Doccia(220V/5.500W) Branca
Linha Dream - Gravação dourada.

GRAVAÇÃO PRETA



GRAVAÇÃO DOURADA



CARACTERÍSTICAS TÉCNICAS

- | | |
|---|---|
| <ul style="list-style-type: none"> ▪ VERSÃO 220V (~) ▪ MODELO: DOCCIA ▪ POTÊNCIA: 5.500W ▪ DISJUNTOR: 32 A ▪ PRESSÃO MÍNIMA DE FUNCIONAMENTO: 10kPa (1 m.c.a) ▪ PRESSÃO DE ACIONAMENTO: 10kPa (1 m.c.a) | <ul style="list-style-type: none"> ▪ MARCA: DICOMPEL ▪ TENSÃO NOMINAL: 220 V (~) ▪ FIAÇÃO MÍNIMA: 4 mm² ▪ DISTÂNCIA MÁXIMA DO DISJUNTOR AO APARELHO: 32 m ▪ PRESSÃO MÁXIMA DE FUNCIONAMENTO: 400kPa (40 m.c.a) ▪ Nº IP (GRAU DE PROTEÇÃO): IP 24 |
|---|---|

A resistividade da água fornecida a este produto, a 22º C, não deve ser inferior a 1.300 Ω.cm